

UPLOAD ELECTRONIC INVOICES TO THE PROLEC GE US LLC BILLING PORTAL

By Accounts Payable Department

prolec[®]



Transforming energy for the world

Full line of transformer solutions for the generation, transmission and distribution of electrical energy.

Click on the following link



<https://app.prolecge.com/appl/supplier/login.aspx>



Supplier Information

[Version Español](#)



Dear Suppliers, we offer this website where they can view their information Payments, Deadlines, Notice of Receipt among other features through a username and password that is provided by our Accounts Payable department.

Supplier: ← 2 Capture Supplier Number
Password: ← 3 Capture Password
Company: ← 4 Select **PROLEC GE US LLC**

Log In



Change password [here](#).

prolecge.payables@prolecge.com

Copyrigh 2006-2007. Derechos Reservados





Supplier Information

Back

[Consultation of payments](#)

[Old and new PO consult](#)

[Transportation module](#)

[Receptions](#)

[Electronic billing](#) ← 6 Click here

[Load Electronic Invoice \(With XML and PDF Files\)](#)

[Load Electronic Invoice \(With PDF File\)](#) ← 7 Click here


[List of Received Invoice](#)

Given our commitment with our suppliers to establish a clear communication channel, we offer a module that contains information important to them.



Files of electronic invoice

Invoice: ← 8 Capture invoice no. Use only **CAPITALS** and **Numbers**. Not “/” “_” *

Issue Date:  ← 9 Select invoice date

Purchase Order: ← 10 Capture PO number

Currency: ← 11 Select billed currency

Total: ← 12 Capture invoice total amount

Key Supplier:

Company:

RFC Receiver:

RFC Receptor:


PDF Invoice: * No file chosen ← 13 Load your PDF

(*) Required Fields


Save to end → 14 →



Archivos de la factura electrónica

Factura:	<input type="text"/>	← 8	Capturar No. de factura, MAYÚSCULAS , sin / _ *
Fecha Emisión:	<input type="text"/> 	← 9	Seleccionar fecha de la factura
Orden de Compra:	<input type="text"/>	← 10	Capturar la OC
Divisa:	<input type="text" value="Seleccionar..."/>	← 11	Seleccionar la divisa
Total:	<input type="text"/>	← 12	Capturar el monto total de la factura
Clave de Proveedor:	<input type="text"/>		
Compañía:	<input type="text" value="417"/>		
RFC Emisor:	<input type="text" value="BBB010101BBB"/>		
RFC Receptor:	<input type="text" value="XEXX010101000"/>		
Factura PDF:	* <input type="button" value="Choose File"/> No file chosen	← 13	Cargar el archivo PDF

(*) Campos Obligatorios

Guardar  14



CARGA DE FACTURAS AL PORTAL DE FACTURACIÓN DE PROLEC GE USA LLC

Contacto: payables.prolecge@prolec.energy

prolec[®]



Transforming energy for the world

Full line of transformer solutions for the generation, transmission and distribution of electrical energy.

Clic en el siguiente enlace:



<https://app.prolecge.com/appl/supplier/login.aspx>



Información de Proveedores

[English Version](#)



Estimados Proveedores, ponemos a su disposición este portal en donde podrán consultar su información de Pagos, Fechas de entrega, Avisos de Recepción entre otras funcionalidades a través de un usuario y contraseña que es proporcionada por nuestro departamento de Cuentas por Pagar.

Proveedor: ← 2 Capturar número de proveedor
Contraseña: ← 3 Capturar contraseña
Compañía: ← 4 Seleccionar **PROLEC GE USA LLC**

Entrar

5

Cambia tu contraseña [aquí](#).

Clic aquí





Información para Proveedores

[Regresar](#)

[Consulta de pagos](#)

[Consulta OC Anterior y Nueva](#)

[Módulo de transportistas](#)

[Recepciones](#)

[Facturación Electrónica](#) ← 6 Clic aquí

[Carga de Factura Electrónica \(Con Archivos XML y PDF\)](#)

[Carga de Factura Electrónica \(Con Archivo PDF\)](#) ← 7 Clic aquí

[Lista de las facturas recibidas](#)

Atendiendo nuestro compromiso de establecer con nuestros proveedores un canal de comunicación claro, ofrecemos un módulo que contiene información importante para ellos.

